

전자기부금영수증 제도 안내('21.7월)

| 국세청 | 국민과 함께하는 **공정한 세정**
National Tax Service



국세청 법인납세국 공익중소법인지원팀

목차

- 01 전자기부금영수증 제도란
- 02 시스템 주요기능
- 03 시스템 주요화면
- 04 손택스 이용방법
- 05 자주 묻는 질문 및 답변

A close-up, low-angle shot of a fountain pen resting on a lined notebook. The pen is black with a silver nib. In the background, a white flower-shaped object is visible on a dark surface. The lighting is dramatic, creating strong shadows and highlights.

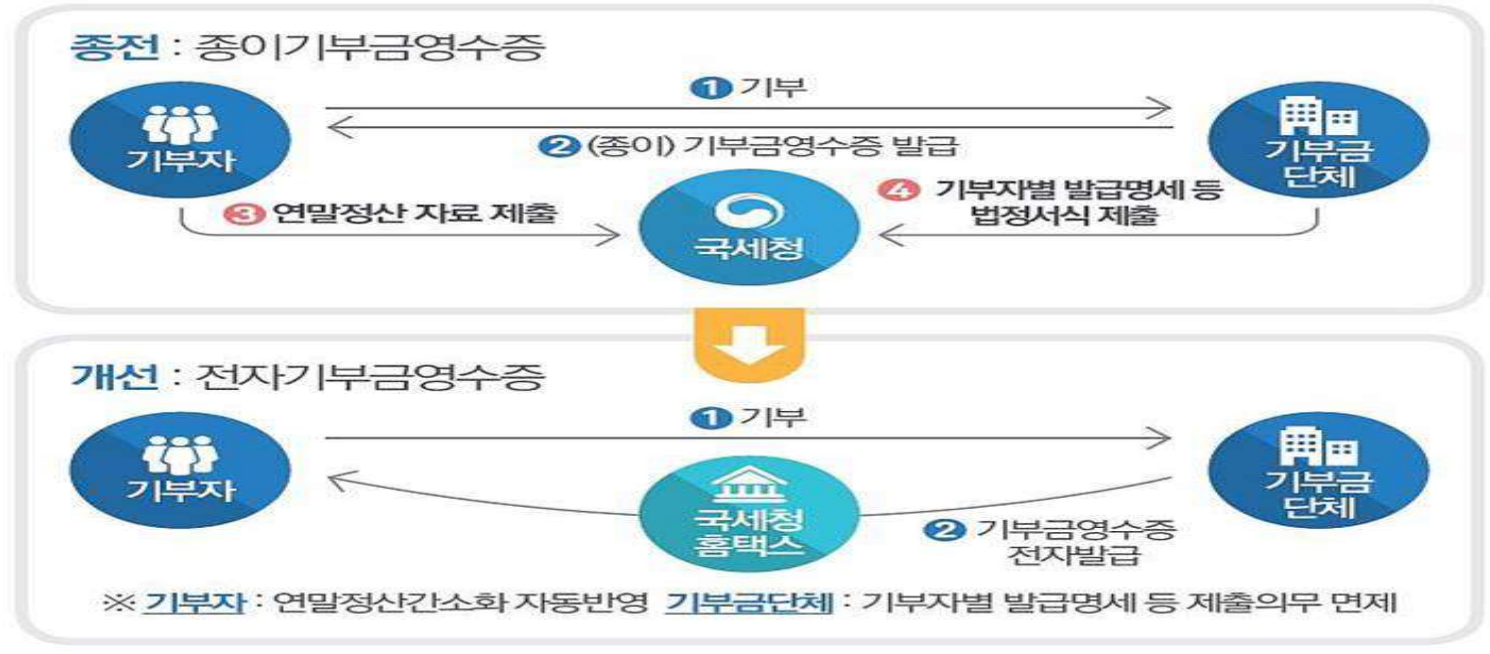
전자기부금영수증 제도란

전자기부금영수증 제도의 개요

▶ 전자기부금영수증 제도의 도입

- ▶ 홈택스에 전자기부금영수증 발급시스템을 구축하여 기부자와 기부금단체의 신고편의를 제고하고, 기부문화 활성화 지원을 위해 '21.7.1.부터 제도 시행
* '21. 4 ~ 6월 시범운영 → '21. 7. 1. 정식개통

| 전자기부금영수증 발급과정 변화 |



- 1. 전자기부금영수증 제도란?
- 2. 시스템 주요기능
- 3. 시스템 주요화면
- 4. 손택스 이용방법
- 5. 자주묻는 질문 및 답변

전자기부금영수증 제도의 주요내용

▶ 전자기부금영수증 제도의 도입효과

기부자

- ✓ 연말정산간소화 자동 반영 (영수증 수집·제출X)
- ✓ 소득세, 법인세 등 적격증빙 활용
- ✓ 기부내역 한눈에, 실시간 조회 가능
- ✓ 부당공제로 인한 가산세 부담완화
- ✓ 주요 인적사항 비공개 등 개인정보 보호

기부금단체

- ✓ 홈택스에서 쉽고 편하게 발급
- ✓ 기부자별 발급명세 등 법정서식 제출 면제
- 작성, 보관, 제출의무 면제
- ✓ 영수증 관리비용 절감 (수동 → 전자발급)
- ✓ 투명성 제고로 기부문화 활성화

1. 전자기부금영수증 제도란?

2. 시스템 주요기능

3. 시스템 주요화면

4. 손택스 이용방법

5. 자주묻는 질문 및 답변

전자기부금영수증 제도 관련 개정세법

▶ 전자기부금영수증을 기부금영수증에 포함(법인세법 § 75의4)

현행	개정안
② 제1항 및 제112조의2에서 "기부금영수증"이란 다음 각 호의 어느 하나에 해당하는 영수증을 말한다.	(단서추가) ~ 영수증을 말하며, 대통령령으로 정하는 전자적 방법으로 발급한 기부금영수증 (이하 "전자기부금영수증" 이라 한다) 을 포함한다.

1. 전자기부금영수증 제도란?

2. 시스템 주요기능

3. 시스템 주요화면

4. 손택스 이용방법

5. 자주묻는 질문 및 답변

전자기부금영수증 제도 관련 개정세법

▶ 기부자별 발급명세 등 법정서식 관련 의무면제(법인세법 § 112의2)

현행	개정안
① 기부자별 발급명세 작성·보관(5년간) ② 국세청장 등이 요청하는 경우 제출 ③ 기부금영수증 발급명세서 제출	(단서) ~ 다만, 전자기부금영수증을 발급한 경우에는 그러하지 아니하다.

<적용시기> '21.7.1. 이후 전자기부금영수증 발급분부터 적용

☞ '21. 1. 1 ~ '21. 6. 30. 발급분은 작성·보관·제출의무가 있음

예) 4.1. 5건 100원 발급(제출의무 등 있음) → 발급분 삭제 → 7.1. 5건 100원 재발급(의무없음)
7.1. 5건 100원 발급(제출의무 등 없음)

1. 전자기부금영수증 제도란?

2. 시스템 주요기능

3. 시스템 주요화면

4. 손택스 이용방법

5. 자주묻는 질문 및 답변

전자기부금영수증 제도 관련 서식 [기부금영수증]

1. 전자기부금영수증 제도란?

2. 시스템 주요기능

3. 시스템 주요화면

4. 손택스 이용방법

5. 자주묻는 질문 및 답변

■ 법인세법 시행규칙 [별지 제63조의5서식] <개정 2021. 3. 16.>

입원번호		기부금 영수증				
※ 취학의 직업발행을 받고 직업하여 주시기 바랍니다. (인)						
① 기부자						
성명(법인명)	주민등록번호 (사업자등록번호)					
주소(소재지)						
② 기부금 단체						
단체명	사업자등록번호 (고유번호)					
소재지	기부금영수증대상 공익법인등 근거법령					
③ 기부금 모집처(연락기관 등)						
단체명	사업자등록번호					
소재지						
④ 기부내용						
코 드	구 분 (금정 또는 한도)	연월일	내 용			비 고
			품명	수량	단가	

(뒤쪽)

작성 방법

1. ① 기부금 대상 공익법인등은 해당 단체를 기부금 공제대상 공익법인등, 공익단체로 규정하고 있는 「소득세법」 또는 「법인세법」 등 관련 법령을 적어 기부금영수증을 발행해야 합니다.

기부금공제대상 기부금단체 근거법령	코드
「법인세법」 제242조제2항제1호(국가·지방자치단체), 다목(국방연금과 국군장병 위문금품)	101
「법인세법」 제242조제2항제1호다목(전체지연으로 생기는 이재민을 위한 구호금품)	102
「법인세법」 제242조제2항제1호라목(「사립학교법」에 따른 사립학교, 비영리 교육재단, 산학협력단 등 각 목에 열거된 기관(영원은 제외한다)에, 시설비·교육비·장학금 또는 연구비로 지출하는 기부금)	103
「법인세법」 제242조제2항제1호마목(각 목에 열거된 행정에 시설비·교육비 또는 연구비로 지출하는 기부금)	104
「법인세법」 제242조제2항제1호바목(사회복지사업, 그 밖의 사회복지활동의 지원에 필요한 재원을 모집·배분하는 것을 주된 목적으로 하는 비영리법인(일정 요건을 충족하는 법인만 해당)으로서 기획재정부장관이 지정·고시하는 법인)	105
「소득세법」 제94조제2항제1호다목(「재단 및 안전관리 기본법」에 따른 특별재난지역을 복구하기 위하여 지원행사를 한 경우 그 용역의 가액에 대해 기부금영수증을 발급하는 단체)	116
「정치자금법」에 따른 정당	201
「법인세법 시행령」 제99조제1항제1호가목(「사회복지사업법」에 따른 사회복지법인)	401
「법인세법 시행령」 제99조제1항제1호나목(「영유아보육법」에 따른 어린이집)	402
「법인세법 시행령」 제99조제1항제1호다목(「유아교육법」에 따른 유치원, 「초·중등교육법」 및 「고등교육법」에 따른 학교, 「근로자직업능력개발법」에 따른 기능대학, 「명성교육법」 제81조제4항에 따른 전문대학 형태의 평생교육시설 및 같은 법 제83조제3항에 따른 원격대학 형태의 평생교육시설)	403
「법인세법 시행령」 제99조제1항제1호라목(「의료법」에 따른 의료법인)	404
「법인세법 시행령」 제99조제1항제1호마목(종교의 보급, 그 밖에 교화를 목적으로 「민법」 제82조에 따라 문화체육관광부장관 또는 지방자치단체의 장의 허가를 받아 설립한 비영리법인(그 소속단체를 포함한다))	405
「법인세법 시행령」 제99조제1항제1호바목(기획재정부장관이 지정하여 고시한 법인)	406
「법인세법 시행령」 제99조제1항제2호가목(「유아교육법」에 따른 유치원의 장 등이 추천하는 개인에게 지출하는 교육비·연구비·장학금)	407
「법인세법 시행령」 제99조제1항제2호나목(공익신학으로 신학하는 기부금)	408
「법인세법 시행령」 제99조제1항제2호다목(기획재정부장관이 지정하여 고시하는 기부금)	409
「법인세법 시행령」 제99조제1항제4호(각 목에 열거된 사회복지시설 또는 기관 중 무료 또는 실비로 이용할 수 있는 시설 또는 기관)	410
「법인세법 시행령」 제99조제1항제6호(일정 요건을 갖춘 국제기구)	411
「소득세법 시행령」 제80조제1항제2호(노동조합 등의 회비)	421
「소득세법 시행령」 제80조제1항제5호(공익단체)	422
「조세특례제한법」 제88조의4(우리사주조합)	461

2. ② 기부금 모집처(연락기관 등)는 발송사, 신문사, 통신회사 등 기부금을 대신 접수하여 기부금 단체에 전달하는 기관을 말하며, 기부금 대상 공익법인등에게 직접 기부한 경우에는 적지 않습니다.

3. ③ 기부내용의 코드는 다음 구분에 따라 적습니다.

기부금 구분	코드
「소득세법」 제342조제2항제1호, 「법인세법」 제242조제2항제1호에 따른 기부금	10
「조세특례제한법」 제76조에 따른 기부금	20
「소득세법」 제342조제3항제1호(종교단체 기부금 제외), 「법인세법」 제242조제3항제1호에 따른 기부금	40
「소득세법」 제342조제3항제1호에 따른 기부금 중 종교단체기부금	41
「조세특례제한법」 제88조의4에 따른 기부금	42
필요경비(순금) 및 소득공제금액대상에 해당되지 아니하는 기부금	50

A close-up, low-angle shot of a fountain pen resting on a lined notebook. The pen is black with a silver nib. In the background, a globe and a white flower are visible, creating a moody, artistic atmosphere. The text '시스템 주요 기능' is overlaid in the center in a bold, yellow font.

시스템 주요 기능

전자기부금영수증 시스템 주요기능

로그인 방법 및 메인화면 소개

▶ 접근편의

- 아이디 또는 공동인증서로 로그인 가능(공동인증서 필수 x)
- 홈택스 초기화면에 "자주찾는메뉴", "My홈택스" 에서 쉽게 접근
- 메인화면 제공(기부금단체와 기부자별로 메뉴를 구분·정리)

| 자주찾는메뉴 로그인 |



| My홈택스 로그인 |



1. 전자기부금영수증 제도란?
2. 시스템 주요기능
3. 시스템 주요화면
4. 손택스 이용방법
5. 자주묻는 질문 및 답변

전자기부금영수증 시스템 주요기능

▶ 메인화면 및 메뉴별 제공기능

| 메인 화면 |



| 메뉴별 제공기능 |

구분	메뉴명	제공기능
기부금단체 (5종)	① 전자기부금영수증 개별발급	기부금영수증을 한 건씩 발급
	② 전자기부금영수증 일괄발급	기부금영수증 여러 건을 엑셀, tX 파일로 변환 전송
	③ 전자기부금영수증 발급신청 관리	기부자의 발급요청 승인처리
	④ 전자기부금영수증 발급목록 관리	발급목록 조회·수정·삭제 및 기부금영수증 등 법정서식 출력
	⑤ 기부금단체 조회 및 발급권한 신청	전자기부금영수증 발급권한 여부 조회 및 발급권한 신청
기부자 (3종)	① 전자기부금영수증 발급목록 관리	발급목록 조회, 수정 및 삭제요청, 기부금영수증 출력
	② 전자기부금영수증 발급신청	기부금단체에서 미발급 시 발급신청
	③ 휴대전화번호 등록	주민등록번호를 대신하여 기부금영수증 발급용 휴대전화번호 등록

| 기부정보 접근편의 도모 |

국세청 홈택스 「공익법인 공시시스템」
 행안부 「1365 기부포털」에 바로가기
 기부자가 기부금단체의 공익활동 및
 재무정보 등을 쉽게 확인

1. 전자기부금영수증 제도란?
2. 시스템 주요기능
3. 시스템 주요화면
4. 손택스 이용방법
5. 자주묻는 질문 및 답변

전자기부금영수증 시스템 주요기능

기부활성화 지원을 위한 도움자료 조회 사이트

1. 전자기부금영수증 제도란?
2. 시스템 주요기능
3. 시스템 주요화면
4. 손택스 이용방법
5. 자주묻는 질문 및 답변

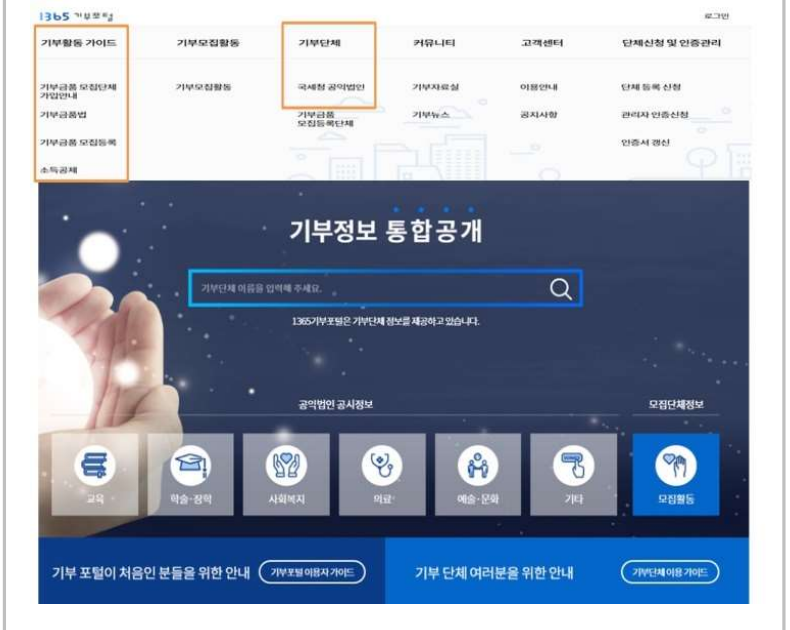
< 국세청 홈택스 공익법인 공시시스템 >

- ▶ 시스템 개요 : 국세청 홈택스에서 공익법인 결산서류 등 기부금모금액 및 활용실적, 기부금단체 등을 조회
- 기부금수입 및 지출명세, 재무제표, 감사보고서 등



< 행안부 1365 기부포털 >

- ▶ 제도개요 : 국세청 홈택스의 공익법인 공시정보와 행안부 및 시도 기부금품 모집등록정보 통합제공
- 기부금단체 국세청 공시정보, 기부모집활동 정보 등



전자기부금영수증 시스템 주요기능

▶ 발급방법 및 발급내역 확인

▶ 발급방법

1. **개별발급** : 기부금단체가 홈택스에서 개별발급
2. **일괄발급** : 기부금단체가 홈택스에서 엑셀파일을 다운받거나, 기부금단체 자체 프로그램에서 작성한 파일을 양식에 맞춰 변환 후 업로드
3. **기부자 요청** : 기부자가 홈택스에서 발급요청하고, 기부금단체가 승인

| 전자기부금영수증 발급처리 흐름도 |



▶ 발급내역 조회

- 손택스 및 홈택스에서 발급내역 **실시간 조회** 가능

1. 전자기부금영수증 제도란?

2. 시스템 주요기능

3. 시스템 주요화면

4. 손택스 이용방법

5. 자주묻는 질문 및 답변

전자기부금영수증 시스템 주요기능

▶ 수정발급(삭제) 및 조회 기능

▶ 수정발급

- 착오 등으로 당초 발급내역에 오류가 있으면 기부금액만 수정가능함
- * 기부금액 이외의 수정은 삭제 후 재발급

▶ 발급삭제

- 개별 또는 일괄삭제 가능함
- * 일괄삭제는 일괄발급 메뉴에서 조회하여 일괄발급건별로 삭제 가능
- ☞ 기부금단체 개선의견을 반영하여 개별 또는 일괄발급 구분없이 **전체삭제** 기능 구현(예정)

▶ 조회 및 출력

- 기부한 기간, 기부자별(성명, 주민등록번호 등)로 조회조건을 선택하여 발급내역 및 관련 서식(기부금영수증 등)을 조회·출력·내려받기 등 가능

1. 전자기부금영수증 제도란?

2. 시스템 주요기능

3. 시스템 주요화면

4. 손택스 이용방법

5. 자주묻는 질문 및 답변

전자기부금영수증 시스템 주요기능

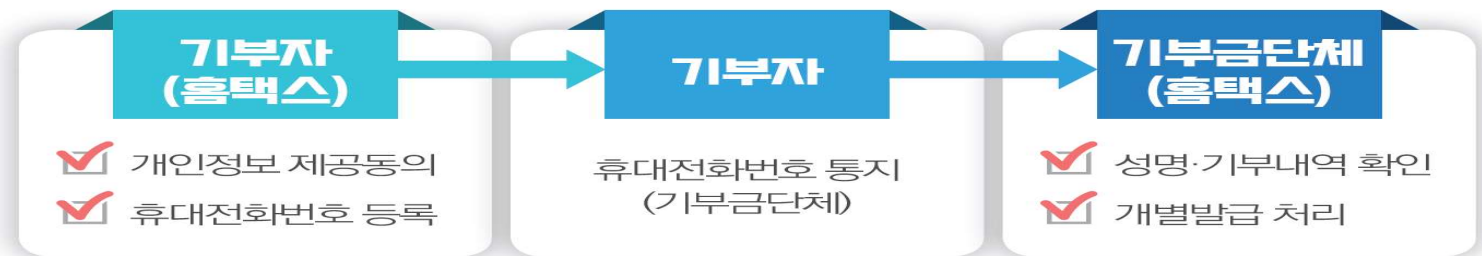
▶ 개인정보보호 강화

▶ 휴대전화번호 발급 가능

- 기부자가 홈택스에서 휴대전화번호를 등록하면 주민등록번호 대신 휴대전화번호로 발급 가능

* 홈택스에 등록된 휴대전화번호와 NTIS상 주민등록번호 매칭

| 휴대전화번호를 통한 발급방법 |



▶ 익명기부 및 인적사항 보안처리

- 인적사항 등을 미공개한 익명기부도 전산으로 관리할 수 있고,

인적사항 등은 홈택스에서 마스킹 처리(예, 주민등록번호 : 210101-*****)

1. 전자기부금영수증 제도란?
2. 시스템 주요기능
3. 시스템 주요화면
4. 손택스 이용방법
5. 자주묻는 질문 및 답변

A close-up, low-key photograph of a fountain pen resting on a lined notebook. The pen is the central focus, with its nib pointing towards the bottom right. The background is dark and out of focus, featuring a large, dark globe and a light-colored object with a circular pattern. The overall mood is professional and academic.

시스템 주요 화면

전자기부금영수증 시스템 주요화면 [메인메뉴 접근방법]

▶ 자주찾는메뉴를 통한 메인메뉴 이동

- 이용자의 선택에 따라 전자기부금영수증 메뉴 위치 조정 가능

HomeTax 국세청홈택스

조회/발급 민원증명 신청/제출 신고/납부 상담/제보 검색 전체메뉴 설정

다침완선...님의 세무캘린더 2020년 12월

2020년 홈택스 사용자 만족도 설문조사 실시

기간 2020.12.1.(화) ~ 2020.12.10.(목), 10일간

다침완선 공아...님의 세무 알리미 홈택스 방문을 환영합니다. My홈택스 나의 세금정보 확인

자주찾는 메뉴 + 등록

My홈택스 종합부동산세 과세특례신고 연말정산 원천세신고 주택세금 100원/100당 전자세금계산서 내역조회 세금포인트 환인소통물 **전자기부금 영수증** 전자세금계산서 건별발급 전자고지조회 민원증명

세금종류별 서비스

양도소득세 종합부동산세 법인세 현금영수증 종합소득세 소비세 사업자등록 원천세 민원증명 모의계산

전자기부금영수증 시스템에 오신 것을 환영합니다.

기부금단체

- 전자기부금영수증 개별발급
- 전자기부금영수증 일괄발급
- 전자기부금영수증 발급신청 관리
- 전자기부금영수증 발급목록 관리
- 전자기부금영수증 발급권한 신청

기부자

- 전자기부금영수증 발급목록 관리
- 전자기부금영수증 발급신청
- 휴대전화번호 등록

공시열람

바로가기



1365 기부포털

바로가기



1. 전자기부금영수증 제도란?
2. 시스템 주요기능
3. 시스템 주요화면
4. 손택스 이용방법
5. 자주묻는 질문 및 답변

전자기부금영수증 시스템 주요화면 [개별발급 화면]

1. 전자기부금영수증 제도란?
2. 시스템 주요기능
3. 시스템 주요화면
4. 손택스 이용방법
5. 자주묻는 질문 및 답변

전자기부금영수증 개별 발급

● 기본 인적 사항

● 기부단체

단체명	타스톤
사업자등록번호(고유번호)	109-22-34367
소재지	부산광역시 부산진구 부암동 704-7
기부금공급대상 기부금단체 근거법령	① 공공의료기관(병원)에 시설비·교육비 또는 연구비로 지출하는 기부금(「법인세법」 제24조제3항제5호)

● 기부자

②

기부자구분 개인 사업자등록번호 익명

신청구분 주민등록번호 휴대전화번호

주민등록번호 0812232321775 검색

성명(법인명) 삼중도

주소 **

● 기부 정보입력

③

기부내용

유형 법정 기부일자

구분 금전 현물

금액

④

● 기부목록 선택내용 삭제

<input type="checkbox"/>	순번	유형	구분	연월일	품명
<input type="checkbox"/>	1	법정	금전	2020.12.17	

⑤

< 개별발급 절차 >

- ① 기부금단체 근거법령
 - 사회복지, 종교단체 등 선택 → 법정, 지정 자동설정
- ② 기부자(주민·사업자등록번호, 휴대전화번호, 익명 등 선택)
 - 휴대전화번호는 법인은 선택 불가(주민번호 대체 발급수단)
 - 익명은 기부자가 인적사항 등을 미공개한 경우 선택
- ③ 기부내용 입력(기부일자, 금전 및 현물, 기부금액 등)
 - 법정, 지정 유형 변경은 ① 근거법령을 정정하면 변경됨
- ④ 추가하기
- ⑤ 등록하기
 - 반드시 등록하기를 눌러야 발급이 됨

전자기부금영수증 시스템 주요화면 [일괄발급 화면]

1. 전자기부금영수증 제도란?
2. 시스템 주요기능
3. 시스템 주요화면
4. 손택스 이용방법
5. 자주묻는 질문 및 답변

전자기부금영수증 일괄 등록

영수증일괄제출 | 제출내역

기본 먼저 사항

단체명 | 다산관선 공여용영신우급도 | 사업제등록번호 | 101-02-42933

기부금 일괄등록 절차

1. 파일선택 > 2. 검증하기 > 3. 제출하기

제출할 파일 선택 | 파일 선택 | 엑셀서식내려받기

파일 검증대상 및 제출대상

번호	파일명	제출건수	오류건수	검증상태	검증결과	건별용
1	전자기부금영수증등록202012212.xls	17	1	합치검증	오류조회	

오류조회

자료기본

제출사업자번호	101-02-42933	제출건수	17건
파일명	전자기부금영수증등록202012212.xls	오류건수/오류항목수	1건 / 1건

오류내역 ※ 주민등록번호 사업자 번호 및 핸드폰번호는 숫자(10자리 이상만 기입)
※ 오류내역은 최초 100건만 조회됨

순번	오류라인	항목	오류내용
1	3	발급기관 사업자번호	*기본정보 사업자등록번호 오류. [6378204293] 납세자번호 체계 오류

1 / 총1건(1/1)

< 일괄발급 절차 >

- ① 엑셀파일 선택
 - 엑셀파일을 내려받고, 엑셀에 기재된 설명에 따라 작성
- ② 검증하기
 - 주민등록번호 등 형식오류 등 여부 검증
- ③ 제출하기

< 유의사항 >

- ✓ 주민(사업자)등록번호 등 오류분을 제외하고 정상분은 일괄발급되며, 여러 번 나눠서 제출도 가능
예) 1~6월 기부 100건, 7~12월 기부 200건 분할 전송 → 300건 발급
- xlsx 형식으로 저장용량을 줄이거나(약 3만건 발급 가능) 대용량 발급은 txt 파일 활용 가능
- ✓ 용량이 많은 경우 제출하기를 클릭하고 본 화면을 닫아도 업로드는 진행됨

전자기부금영수증 시스템 주요화면 [일괄발급 화면]

- 1. 전자기부금영수증 제도란?
- 2. 시스템 주요기능
- 3. 시스템 주요화면
- 4. 손택스 이용방법
- 5. 자주묻는 질문 및 답변

국세청 전자기부금영수증 발급내역

사업자등록번호	1018242933	사업자등록번호를 입력합니다. 예 1) 1234567890 예 2) 123-45-67890
발급기관명칭	차주	발급기관명칭을 입력합니다. 예) 국세기부처
담당자 성명	홍길동	기부금 자료제출을 담당하는 직원의 성명을 입력합니다. 예) 홍길동
담당자 연락처	02-3333-4444	기부금 자료제출 담당자의 전화번호를 지역번호 포함하여 입력합니다. 예) 02-3333-4444

작성시 주의사항

1. 절대 서식의 형태를 변경하면 안됩니다.
 - . Sheet 및 Row는 복사하여 사용하십시오.
 - . Sheet 1장당 최대 60,000 라인까지 입력하시고, 60,000 라인 이후의 데이터는 다른 Sheet에 입력하시기 바랍니다.
2. 이 파일의 주민등록번호, 날짜 데이터가 입력되는 셀의 형식은 'TEXT' 형식으로 지정되어 있습니다.
 - . 2000년 이후 출생자의 주민등록번호 입력시 첫자리의 '0'이 자동으로 제거될 경우 셀 입력 형식을 'TEXT'로 변경하십시오.
3. 사업자등록번호 입력방법
 - 예 1) 1234567890
 - 예 2) 123-45-6789

<안내사항>

- ① 기부금단체 기본사항 입력 ② 주의사항 안내 : 주민(사업자)등록번호, 날짜 등 입력 형식

전자기부금영수증 시스템 주요화면 [일괄발급 화면]

1. 전자기부금영수증 제도란?
2. 시스템 주요기능
3. 시스템 주요화면
4. 손택스 이용방법
5. 자주묻는 질문 및 답변

< 일괄발급 제출내역 조회 >

전자기부금영수증 일괄 등록

영수증일괄제출

제출내역

- 검색조건을 입력하신 후 조회버튼을 클릭하시면 해당 전자기부금영수증 일괄제출 내역이 조회됩니다.
- 제출대상건수 : 업로드한 자료건수, 제출완료건수 : 오류건수를 제외한 정상 제출 건수(오류건수는 전자기부금영수증이 발행되지 않습니다.)
- 오류건수 : 주민등록번호나 사업자등록번호 입력형식은 정상이나 국제청에 등록되어 있지 않거나, 휴대전화번호를 휴대폰사에 미등록한 건수
- 휴대전화번호 등록 경로 : 홈택스 > 조회발급 > 전자기부금영수증 > 메인화면 > 휴대전화번호 등록
- 삭제 버튼을 클릭하면 일괄발급 건별로 삭제할 수 있습니다.
- 오류내역은 오류발생 클릭하시면 오류내역을 확인할 수 있고, 오류조회 화면에서 내려받기 버튼을 클릭하시면 오류내역을 엑셀로도 내려받을 수 있습니다.

단체명 다침완선 공여웅영신우강도 사업자등록번호 101-02-42933

* 제출년월 2021-01 ~ 2021-02

조회하기

메인화면

총 1건의 일괄발급 내역 결과가 있습니다.

번호	제출일시	제출대상건수	제출완료건수	삭제	오류건수	비고	파일명
1	2021-02-16 08:12:52	12	2	삭제	10	오류발생	전자기부금영수증등록_20201124-...

< 일괄발급 제출내역 확인 >

① 제출연월을 기준으로 일괄발급 내역 조회

② 오류조회 : 오류발생 버튼 클릭

- 내려받기 기능도 지원

③ 삭제하기

- 일괄발급 업로드 건별로 삭제 가능

※ 개별 및 일괄발급 전체삭제 기능 추가(예정)

(현재 개별발급분은 발급목록에서 선택하고,

일괄발급분 삭제는 본 화면에서 별도로 삭제)

전자기부금영수증 시스템 주요화면 [발급신청 및 처리 화면]

1. 전자기부금영수증 제도란?
2. 시스템 주요기능
3. 시스템 주요화면
4. 손택스 이용방법
5. 자주묻는 질문 및 답변

< 발급신청 화면 : 기부자 >

▶ 신청방법 : 인적사항 입력 → 기부금단체 검색 및 선택 → 기부내용 입력 → 등록하기 → 신청하기

- 중복발급 방지 목적으로 기부자가 발급신청 전에 기부금단체에 기발급 여부 확인 후 신청하라는 팝업창 게시(예정)

전자기부금영수증 발급 신청(기부자)

● 기부자 인적사항

납세자구분 주민등록번호 사업자등록번호
 주민등록번호 800101-*****
 성명 대***

● 기부금단체 인적사항

단체명 다짐완선 공여용영신우림도 단체검색 옮겨오는단체
 사업자등록번호 (고유번호) 101-92-42933
 주소(소재지) 서울특별시 용문구 새문안로3길 52-9
 기부금공제대상 기부금단체 근거법령 종교단체 등에 지출하는 기부금(법인세법 시행령) 제30조제1항제1호마목

● 기부내용 입력

유형 종교단체 기부일자 2020-08-01
 구분 공헌 인형
 기부금액 500,000

등록하기

순번	유형	코드	구분	연월일	내용	금액
1	종교단체	41	공헌	2020-08-01	종교 수당	500,000

신청하기

< 발급신청 처리화면 : 기부금단체 >

▶ 처리방법 : 신청내역 조회 → 목록 선택 → 승인(반려)

- 성명, 주민번호 일부 등 기부자 정보 추가 제공(예정)

전자기부금영수증 발급 신청 목록

전자기부금영수증 신청 내역을 조회 및 처리할 수 있습니다.

● 조회구분 기부일자 신청일자 기부자
 ● 기부일자 2020-09-21 ~ 2020-12-21 3개월 6개월 1년 상태 전체

출1건의 결과가 있습니다. Excel내려받기 승인 반려 전자기부금영수증 발급금목록 전자기부금영수증 개별발급 메인

번호	기부자	신청일자	기부일자	기부금액	상태
1	다짐완선 공여용영신우림도	2020.11.17	2020.11.17	150,000,000	삭제요청

1 출1건(1%) 0

< 발급 신청내역 상세화면 >

전자기부금영수증 발급 신청내역 조회

● 기부자 인적사항

구분 사업자
 성명(법인명) 다짐완선 공여용영신우림도 주민(사업자)등록번호 101-92-42933
 주소 서울특별시 용문구 새문안로3길 52-9
 기부금공제대상 기부금단체 근거법령 종교단체 등에 지출하는 기부금(법인세법 시행령) 제30조제1항제1호마목

● 기부내용

NO	유형	구분	기부일자	내용	수량	단가	금액
1	종교단체	공헌	2020.11.17				150,000,000

● 반려 사유

사유 삭제신청

목록 반려 승인

전자기부금영수증 시스템 주요화면 [수정발급 화면]

1. 전자기부금영수증 제도란?
2. 시스템 주요기능
3. 시스템 주요화면
4. 손택스 이용방법
5. 자주묻는 질문 및 답변

< 수정발급 화면 >

- ▶ 수정방법 : 메인화면 → 전자기부금영수증 발급 목록 관리 → 조회하기 → 수정대상 선택 → 수정버튼 클릭시 팝업 생성

번호	기부일자	신청일자	처리일자	기부자명	발급유형	기부유형	구분	금액	신청구분
1	2020.11.09	2020.11.11	2020.12.07	차주	사업자등록번호	발달	현금	10,005,600	기부자
2	2020.08.07	2020.12.16	2020.12.16	다심완선 공여동영신우...	사업자등록번호	종교단체	현금	50,000	기부자
3	2020.08.07	2020.12.18	2020.12.18	익명	익명	종교단체	현금	100,000	
4	2020.08.02	2020.12.16	2020.12.16	다심완선 공여동영신우...	사업자등록번호		현금	50,000	기부자
5	2020.08.01	2020.12.22	2020.12.22	테스트케인	주민등록번호	지출	현금	500,000	기부자
6	2020.07.06	2020.12.16	2020.12.16	다심완선 공여동영신우...	사업자등록번호	종교단체	현금	10,000	기부자
7	2020.07.06	2020.12.16	2020.12.16	다심완선 공여동영신우...	사업자등록번호	종교단체	현금	40,000	기부자
8	2020.07.05	2020.12.16	2020.12.16	심홍도	주민등록번호	종교단체	현금	10,000	
9	2020.07.04	2020.12.18	2020.12.18	심홍도	주민등록번호	종교단체	현금	5,000	
10	2020.07.01	2020.12.16	2020.12.16	다심완선 공여동영신우...	사업자등록번호		현금	2,000,000	기부자

< 수정발급 팝업창 >

- ▶ 수정방법 : 기부금액 수정 → 수정 클릭
- * 기부금액 이외 항목은 삭제 후 재발급하여야 함

유형	구분	금액
종교단체	기부일자	2020.08.07
금전		
100000		

1. 전자기부금영수증 제도란?
2. 시스템 주요기능
3. 시스템 주요화면
4. 손택스 이용방법
5. 자주묻는 질문 및 답변

전자기부금영수증 시스템 주요화면 [발급내역 조회 등 화면]

< 발급내역 조회 등 화면 : 기부금단체 >

- ▶ **조회방법** : 기부일자 기부자명, 주민등록번호 등 조건 선택 후 발급내역 조회 가능
- ▶ **주요기능** : 서식 출력, 수정, 삭제, 변경사항 조회등

< 발급내역 조회 등 화면 : 기부자 >

- ▶ **조회방법** : 조회구분, 조회기간, 기부금단체등 조건선택 후 조회 가능
- ▶ **주요기능** : 서식 출력, 수정 및 삭제(신청) 등

전자기부금영수증 발급 신청 목록(기부자)

- 조회구분, 조회기간을 선택하고 조회하기 버튼을 클릭하면 전자기부금영수증 발급 신청목록이 조회됩니다.
- 사업자등록번호로 전자기부금영수증을 받은 경우에는 해당 사업자등록번호를 선택하시기 바랍니다.
- 조회구분에 따라 활용할 수 있는 버튼이 활성화됩니다.
- 기부금영수증 출력
- 조회구분을 발급, 조회기간을 기부일자로 선택 후 조회
- 조회된 목록에서 한 건 선택 (선택한 건의 기부단체를 기준으로 출력)
- [기부금영수증 출력] 버튼 클릭

전자기부금영수증 시스템 주요화면 [각종 서식 출력]

1. 전자기부금영수증 제도란?
2. 시스템 주요기능
3. 시스템 주요화면
4. 손택스 이용방법
5. 자주묻는 질문 및 답변

< 기부금영수증 등 출력: 기부금단체 >

- ▶ 조회방법: 기부일자, 기부자명, 주민등록번호 등으로 발급 내역 조회
- ▶ 주요기능: 기부금영수증, 기부자별 발급명세서(발급내역), 기부금영수증발급명세서(법인개인별 합계) 조회 및 출력 등 - 기부기간 등 조건 선택후 출력 버튼 클릭

* 기부금영수증은 기부 목록 한건 선택 → 출력버튼 클릭
전자기부금영수증 발급 목록 관리

- 전자기부금영수증 발급분 조회, 수정, 삭제할 수 있으며, "전자기부금영수증발급명세서"를 출력할 수 있습니다.
- 검색 조건에서 발급유형별로 발급목록을 조회할 수 있고, 기부자명으로 조회시 기부자별 전체 발급목록이 조회됩니다.
- 기부기간을 기부일자로 선택, 1~12월로 선택, 해당 기부자를 선택하고, 기부금영수증 출력 버튼을 클릭시 연도별로 기부한 기부금영수증을 출력할 수 있습니다.
- "신청구분"란에 "기부자"로 표시된 건은 기부자가 신청하여 기부단체가 승인한 건으로 기부단체가 직접 수정 또는 삭제할 수 없고, 기부자에게 수정 또는 삭제요청을 하시고 "전자기부금영수증 발급신청 관리"에서 처리하시기 바랍니다.
- 해당목록을 클릭하면 "전자기부금영수증 상세조회 화면"에서 개별발급, 일괄발급된 건별로 조회됩니다.

사업자등록번호 101-82-42933 상호 다심한선 공여용영신우김도

* 기부기간 기부일자 2021-04-12 ~ 2021-07-12 3개월 6개월 1년 1월~12월

검색 기부자명

조회하기

총 15145건의 결과 **1** 있습니다.

내려받기 기부금영수증 출력 기부자별발급명세서조회 기부금영수증발급명세서 출력 수정 삭제 변경사항조회 개별발급 배민회원

번호	기부일자	신청일자	처리일자	기부자명	발급유형	기부유형	구분	금액	신청구분
<input type="checkbox"/> 1	2021.07.05	2021.07.05	2021.07.05	테스트	사업자등록번호	법정	현금	7,050	기부자
<input type="checkbox"/> 2	2021.07.05	2021.07.05	2021.07.05	테스트	사업자등록번호	법정	현금	7,051	기부자

< 기부금영수증 등 출력: 기부자 >

- ▶ 조회방법: 조회구분, 조회기간 등으로 조회 가능
- ▶ 주요기능: 기부금영수증 출력
 - 기부금단체 한건을 선택하고 출력 버튼 클릭
- * (중전) 조회구분을 발급, 조회기간을 기부일자로 선택하면

출력버튼 생성

전자기부금영수증 발급목록 관리

- 조회구분, 조회기간을 선택하고 조회하기 버튼을 클릭하면 기부금단체 발급분과 기부자가 발급신청한 전자기부금영수증 목록이 조회됩니다.
- 사업자등록번호로 전자기부금영수증을 받은 경우에는 해당 사업자등록번호를 선택하시기 바랍니다.
- 조회구분에 따라 활용할 수 있는 버튼이 활성화됩니다.
- 기부금영수증 출력
 - 조회구분을 발급, 조회기간을 기부일자로 선택 후 조회
 - 조회된 목록에서 한 건 선택 (선택한 건의 기부단체를 기준으로 출력)
 - [기부금영수증 출력] 버튼 클릭

사업자등록번호 -선택- 상호

* 조회구분 발급 기부단체명

* 조회기간 기부일자 2021-04-12 ~ 2021-07-12 3개월 6개월 1년 1월~12월

조회하기

정정 신청 삭제 신청 전자기부금영수증 발급 신청 전자기부금영수증 배민 회원 액셀 내려받기 **기부금영수증 출력**

번호	기부단체명	신청일자	처리일자	기부일자	기부유형	금액	상태
<input checked="" type="checkbox"/> 1	다심한선 공여용영신우김도	2021-07-01	2021-07-01	2021-06-09	현금	9,090	승인완료

1. 전자기부금영수증 제도란?
2. 시스템 주요기능
3. 시스템 주요화면
4. 손택스 이용방법
5. 자주묻는 질문 및 답변

전자기부금영수증 시스템 주요화면 [휴대전화번호 등록 화면]

< 개인정보제공 동의 >

▶ 등록경로 : 메인화면 → 휴대전화번호 등록

- 개인정보수집 이용 동의 필수(세법상 필수제공 자료 x)

휴대전화번호로 전자기부금영수증을 발급받기 위한 개인정보 수집·이용 동의서

본인은 휴대전화번호로 전자기부금영수증을 발급 받고자 본인의 개인정보 및 기부금 관련정보를 활용하고, 전자기부금영수증 발급을 위한 증적자료로 활용할 수 있다는 사실에 대해 이해하였으며, 이에 아래와 같이 동의합니다.

- 소득세법 제34조, 조세특례제한법 제76조, 제88조의4 및 법인세법 제24조에 따른 기부금 영수증 발급을 위해 아래와 같이 개인정보를 수집·이용합니다.
- 개인정보의 수집 및 이용에 동의하여야만 휴대전화번호로 전자기부금영수증을 발급받을 수 있습니다.
- 휴대전화번호를 변경하신 경우 반드시 본 동의서를 통해 변경한 휴대전화번호를 입력하여야 전자기부금영수증 발급 절차를 원활히 진행할 수 있음을 알려드립니다.

개인정보 수집·이용 동의

수집·이용 항목	필수항목 : 휴대전화번호 선택항목 : 없음
수집·이용 목적	전자기부금영수증 발급
보유 및 이용기간	10년
동의거부 권리 및 동의거부 따른 불이익	귀하는 개인정보 제공 동의를 거부할 권리가 있으며, 동의를 거부할 경우 별도의 불이익은 없습니다. 다만, 동의를 거부하여 필수항목을 기입하지 않는 경우 휴대전화번호 활용이 불가하여 고유식별정보(주민등록번호)를 이용한 전자기부금영수증 발급만이 가능함을 알려드립니다.
본인은 개인정보의 수집·이용에 동의합니다.	<input checked="" type="radio"/> 예 <input type="radio"/> 아니오

< 휴대전화번호 등록 >

▶ 유의사항: 휴대전화번호 임의등록, 전화번호 변경 등으로 다른 기부자에게 기부금영수증이 발급될 수 있음

- 기부금단체가 개별발급 시 성명, 주소 일부를 제공하여 기부자 확인 가능,

- 등록된 후 삭제하기 및 수정하기 버튼으로 수정(삭제) 가능

휴대전화번호로 전자기부금영수증을 발급받기 위한 개인정보 수집·이용 동의서

본인은 휴대전화번호로 전자기부금영수증을 발급 받고자 본인의 개인정보 및 기부금 관련정보를 활용하고, 전자기부금영수증 발급을 위한 증적자료로 활용할 수 있다는 사실에 대해 이해하였으며, 이에 아래와 같이 동의합니다.

- 소득세법 제34조, 조세특례제한법 제76조, 제88조의4 및 법인세법 제24조에 따른 기부금 영수증 발급을 위해 아래와 같이 개인정보를 수집·이용합니다.
- 개인정보의 수집 및 이용에 동의하여야만 휴대전화번호로 전자기부금영수증을 발급받을 수 있습니다.
- 휴대전화번호를 변경하신 경우 반드시 본 동의서를 통해 변경한 휴대전화번호를 입력하여야 전자기부금영수증 발급 절차를 원활히 진행할 수 있음을 알려드립니다.

개인정보 수집·이용 동의

수집·이용 항목	필수항목 : 휴대전화번호 선택항목 : 없음
수집·이용 목적	전자기부금영수증 발급
보유 및 이용기간	10년
동의거부 권리 및 동의거부 따른 불이익	귀하는 개인정보 제공 동의를 거부할 권리가 있으며, 동의를 거부할 경우 별도의 불이익은 없습니다. 다만, 동의를 거부하여 필수항목을 기입하지 않는 경우 휴대전화번호 활용이 불가하여 고유식별정보(주민등록번호)를 이용한 전자기부금영수증 발급만이 가능함을 알려드립니다.
본인은 개인정보의 수집·이용에 동의합니다.	<input checked="" type="radio"/> 예 <input type="radio"/> 아니오

휴대전화번호 등록

휴대전화: 010 - 6515 - [●●●●] [●]

등록하기 취소하기

* 개인정보 유출 가능성을 사전 차단하기 위해 휴대전화번호 일부 정보를 마스킹(●●●●) 처리하였습니다. 해당 칸을 마우스로 클릭하면 입력된 정보를 확인할 수 있습니다.

전자기부금영수증 시스템 손택스 이용방법

▶ 모바일 발급서비스 이용방법

① 손택스 로그인



② 발급화면 이동



③ 개별발급



④ 발급목록조회



1. 전자기부금영수증 제도란?

2. 시스템 주요기능

3. 시스템 주요화면

4. 손택스 이용방법

5. 자주묻는 질문 및 답변

전자기부금영수증 손택스 이용방법 [손택스 로그인]

▶ 인증서(공동·금융인증서), 아이디/비밀번호, 지문인증으로 손택스에 로그인 가능

- ① 인증서
(공동·금융)
- ② 아이디
/비밀번호
- ③ 지문인증

① 인증서
(공동·금융)

② 아이디
/비밀번호

③ 지문인증

- 모바일 홈택스에서 사설인증서 도입을 준비 중으로 추후 제공 예정입니다.
- 홈택스(PC, 모바일)는 일부 콘텐츠(이용안내/민원상담 등)를 제외하고 로그인 후 이용할 수 있습니다.
- 인증서(공동인증서, 금융인증서 등)로 로그인 하면 모바일 홈택스(손택스)의 모든 서비스를 이용할 수 있습니다.
 - 다만, 사전에 홈택스(PC, 모바일)에 해당 인증서를 미리 등록하여야 사용할 수 있습니다
 - 등록하지 않은 인증서로 모바일 홈택스(손택스)를 사용

▶ 시스템 접근방법

- ① '≡' 또는
'조회 발급' 선택
- ② '전자기부금영수증'
선택

1. 전자기부금영수증 제도란?
2. 시스템 주요기능
3. 시스템 주요화면
4. 손택스 이용방법
5. 자주묻는 질문 및 답변

전자기부금영수증 손택스 이용방법

▶ 기부금단체 관련 메뉴

① 전자기부금영수증 개별발급

② 전자기부금영수증 발급목록 관리

③ 전자기부금영수증 발급신청 관리

1. 전자기부금영수증 제도란?
2. 시스템 주요기능
3. 시스템 주요화면
4. 손택스 이용방법
5. 자주묻는 질문 및 답변

전자기부금영수증 손택스 이용방법

▶ 기부자 관련 메뉴

① 전자기부금영수증 발급목록 관리

번호	기부단체명	신청일자	기부일자	기부유형	금액	상태
1	초동학교	2021-06-07	2021-06-01	현금	4,444	등록완료

② 전자기부금영수증 발급신청

③ 휴대전화번호 등록

④ 즐겨찾는 단체등록

1. 전자기부금영수증 제도란?

2. 시스템 주요기능

3. 시스템 주요화면

4. 손택스 이용방법

5. 자주묻는 질문 및 답변

A close-up, low-angle shot of a fountain pen resting on a lined notebook. The pen is black with a silver nib. In the background, a white flower-shaped object is visible. The lighting is dramatic, with strong shadows.

자주 묻는 질문 및 답변(FAQ)

자주묻는 질문 및 답변[FAQ]

Q A 1. 전자기부금영수증 제도는 모든 기부금단체에 적용되는지?

▶ 세법*에 규정된 공익법인, 공익단체 등(종전 법정·지정기부금 단체, 기부금대상 민간단체 등)이 전자기부금영수증을 발급할 수 있으며, 이용자의 신고편의 제고를 위하여 도입된 제도입니다.

* 법인세법 §24②·③, 소득세법 §34②·③, 조특법 §76 및 §88의4 등

Q A 2. 공동인증서가 있어야 전자기부금영수증 시스템을 이용할 수 있는 지?

▶ 공동인증서가 없어도 아이디, 간편인증 등 다양한 방식으로 로그인 가능합니다.

※ 기부금단체 및 기부자는 아이디(비밀번호) 관리에 유의할 필요가 있음

Q A 3. 기부금단체의 전자기부금영수증 발급권한 신청방법은?

▶ '기부금단체 조회 및 발급권한 신청' 화면에서 인허가증 등을 첨부하여 발급권한을 신청하면 세무서에서 승인 처리 후 발급가능합니다.

* 신청경로: 홈택스 > My홈택스 또는 자주찾는메뉴 > 전자기부금영수증 메인화면 (기부금단체 메뉴) > 기부금단체 조회 및 발급권한 신청 화면

1. 전자기부금영수증 제도란?

2. 시스템 주요기능

3. 시스템 주요화면

4. 손택스 이용방법

5. 자주묻는 질문 및 답변

자주 묻는 질문 및 답변[FAQ]

Q A 4. 전자기부금영수증 발급 시스템 이용시 혜택은?

- ▶ 기부자는 기부금영수증 전자제출로 「연말정산간소화서비스」 자동반영, 소득(법인)세 등 신고자료에 활용, 기부금영수증 실시간 조회 등이 있고,
※ 기부금단체에 일일이 연락·방문하여 연말정산 증빙을 수취할 필요없음
- ▶ 기부금단체는 기부자별 발급명세 등 법정서식 작성·보관·제출의무 면제 기부금영수증 수동작성·보관 등 관리비용 절감 등이 있습니다.
※ '21.7.1. 이후 전자기부금영수증 발급분부터 적용

< 기부자별 발급명세 등 법정서식 작성·보관·제출의무 면제 사례 >

- 예시1) '21.4월 10건 발급 → 10건 전체삭제 → '21.7.1. 10건 재발급 : 제출의무 면제
- 예시2) '21.4월 10건 발급, '21.7.1. 15건 재발급 : '21.7.1. 15건만 제출의무 면제

Q A 5. 전자기부금영수증은 언제 기부한 것부터 발급 가능한지?

- ▶ '21.1.1. 이후 기부분부터 전자기부금영수증을 발급가능 합니다.

- 1. 전자기부금영수증 제도란?
- 2. 시스템 주요기능
- 3. 시스템 주요화면
- 4. 손택스 이용방법
- 5. 자주 묻는 질문 및 답변

- 1. 전자기부금영수증 제도란?
- 2. 시스템 주요기능
- 3. 시스템 주요화면
- 4. 손택스 이용방법
- 5. 자주묻는 질문 및 답변

자주묻는 질문 및 답변[FAQ]

Q A 6. 기부일자를 발급일 현재 미래일자로 발급할 수 있는지?

- ▶ 기부금단체가 기부금을 수령한 일자(현금주의)를 기부일자로 기부금영수증을 발급해야 하므로 발급일 현재 미래일자를 기준으로 발급할 수 없습니다.

Q A 7. 기재부에서 기부금대상 공익법인 지정고시 전에 발급가능한지 ?

- ▶ 기부금대상 공익법인으로 지정·고시된 연도의 1.1.부터 해당연도 전체를 지정기간으로 보므로 기재부에서 지정·고시된 이후에 발급가능합니다.
예) 기부일(1.31.), 지정·고시일(6.30.) → 6.30. 이후 발급(기부일자 1.31.로 기재)

Q A 8. 전자기부금영수증 발급방법은?

- ▶ 기부금단체가 홈택스나 자체프로그램에서 일괄·개별발급할 수 있고, 장기간 미발급시 기부자가 홈택스에서 기부금단체에 발급요청 가능합니다.
예) 기부일(1.31.), 지정·고시일(6.30.) → 6.30. 이후 발급(기부일자 1.31.로 기재)
※ 자세한 내용은 국세청 홈페이지 > 국세정책/제도 > 전자기부금영수증 제도 참고

자주 묻는 질문 및 답변[FAQ]

Q A 9. 개별발급 화면에서 기부유형(법정, 지정) 정정 방법은?

▶ 신고편의를 위하여 ‘기부금공제대상 기부금단체 근거법령’을 선택하면 법정, 지정 등 유형이 자동설정되므로 근거법령을 수정하면 됩니다.

예) 학교에 장학금 기부(법정), 종교단체 헌금, 사회복지법인 기부(지정)

Q A 10. 휴대전화번호 발급 방식으로 일괄발급이 가능한지?

▶ 일괄발급을 하는 경우 기부자의 휴대전화번호 변경 여부 개별 확인에 어려움이 있어 휴대전화번호 발급은 개별발급만 가능합니다.

※ 법인사업자는 발급 불가(주민등록번호 대체 발급 수단)

Q A 11. 익명 기부에 대한 발급방법은?

▶ 기부자가 인적사항을 미공개한 익명기부분은 기부자구분을 익명으로 선택하여 발급 가능합니다.

※ 추후 기부자가 실명전환 요청 시 기부금단체가 수정발급 가능

1. 전자기부금영수증 제도란?

2. 시스템 주요기능

3. 시스템 주요화면

4. 손택스 이용방법

5. 자주 묻는 질문 및 답변

- 1. 전자기부금영수증 제도란?
- 2. 시스템 주요기능
- 3. 시스템 주요화면
- 4. 손택스 이용방법
- 5. 자주묻는 질문 및 답변

자주묻는 질문 및 답변[FAQ]

Q A 12. 금전이 아닌 현물을 기부한 경우에도 발급 가능한지?

▶ 쌀, 연탄 등 현물을 기부한 경우에도 발급가능합니다.

Q A 13. 여러 명이 시스템에 동시에 접속하여 사용가능한지?

▶ 부서별 담당자가 홈택스 '부서사용자 가입하기'에서 ID를 신청하고, 기부금단체 공동인증서로 로그인하여 승인하면 사용가능합니다.

Q A 14. 전자기부금영수증 시스템을 손택스(모바일 홈택스)에서도 이용가능한지?

▶ 기부자 및 기부금단체 모두 손택스에서 시스템을 이용가능합니다.
다만, 모바일 서비스가 부적합한 일괄발급, 서식 출력 등은 홈택스에서만 이용가능합니다.


Q A 15. 시스템 개선 및 변경사항 등은 어디에서 확인가능한지?

▶ 국세청 누리집(국세정책/제도)*에서 확인가능하며,
제도안내·참고자료·자주묻는 질문 등 다양한 자료를 게시하였으니 참고 바랍니다.

* 접속경로 : 국세청 홈페이지 > 국세정책/제도 > 전자기부금영수증 제도

- 1. 전자기부금영수증 제도란?
- 2. 시스템 주요기능
- 3. 시스템 주요화면
- 4. 손택스 이용방법
- 5. 자주묻는 질문 및 답변

자주묻는 질문 및 답변[FAQ]



16. 기부금단체는 「연말정산간소화 서비스」에 기부금자료를 제출할 수 있는데 전자기부금영수증 발급 시스템과 차이점이 있나요?

▶ 전자기부금영수증 발급내역은 연말정산간소화 서비스에 자동반영되어 별도로 기부금자료를 제출할 필요가 없고, 근로자 외에도 사업자는 소득(법인)세 신고에도 활용 가능하며, 기부자별 명세 등 법정서식 작성·보관·제출의무도 없습니다.

※ 연말정산간소화 서비스에 반영된 전자기부금영수증 자료와 기부금수령단체 자료제출분이 중복처리 되지 않도록 시스템 구축 예정

| 기부금 자료제출과 전자기부금영수증 시스템 비교 |

구분	기부금수령단체 자료제출	전자기부금영수증
발급권한 신청	필요(연말정산간소화 메뉴)	필요(전자기부금영수증 메뉴)
연말정산 반영	연말정산간소화 서비스에 자동반영	
기부자 범위 (신고활용)	주민등록번호 발급분 (연말정산)	모든 기부금(사업자 포함) (연말정산 + 소득세 신고 등)
이용시기	일정기간(자료제출 1.1~1.7.)	수시 제출
법정서식 제출의무	있음	없음

A 3D grid of dark gray cubes on a black background. The cubes are arranged in a regular pattern, creating a sense of depth and perspective. The lighting is soft, highlighting the edges of the cubes.

감사합니다